

1. und 2. Klasse

botanika-Entdeckertour



Hallo und willkommen in der botanika!

Hier beginnt deine Reise quer durch die
aufregende Welt der Pflanzen und Tiere.

**Bist du bereit, ein waschechter
Entdecker zu werden?**

Name: _____ **Klasse:** _____

Und jetzt auf nach Japan!

Du musst nur durch den Shop gehen...



JAPAN: Ein Trockengarten!

1. Aufgabe: Siehst du die vielen weißen Steine?
In Japan zeichnen Mönche Striche und Kreise
in Steinbeete wie dieses.

Kannst du die Striche und Kreise abmalen?

Schau dich ruhig noch etwas um. Danach geht es weiter durch die große Tür nach Borneo und Neuguinea!

BORNEO & NEUGUINEA

Zwei tropische Inseln!

2. Aufgabe: Nun bist du in einem Berg-Regenwald.
Hier leben normalerweise Orang-Utans!

Merkst du, dass hier die Luft und die Farben anders sind als in Japan? Was ist anders?

Kreuze an! Es ist:

feuchter kälter grüner

trockener wärmer

Suche die Vögel in der Hütte oder im
Gewächshaus. Kannst du sie finden? Das sind
Beos.



Danach weiter ins Warme – im Tropenhaus siehst du Gibbons und Schmetterlinge!

**Nach der Grotte links durch die Tür geht es über den
Hof zum nächsten Gewächshaus. Komme über
denselben Weg wieder zurück.**

Auf geht's in den Himalaya, dem größten Gebirge der Welt!

**Gehe durch die Felsengrotte in das
große Gewächshaus...**

3. Aufgabe: Erforsche den Himalaya! Traust du
dich auf den hohen Turm in der Mitte?

**Was gefällt dir hier am besten? Schreibe oder
male es hier auf:**

Wo fühlst du dich wohler?


Im Berg-Regenwald

hier, im Himalaya

**Entdeckerzentrum voraus!
Und jetzt ab in die bunte Welt
der Tiere und Pflanzen...**

FARBEN.VIELFALT

4. Aufgabe: Finde Nemo! Siehst
du den orange-weißen Fisch?



Wie heißt er denn wirklich? Kreuze an!

Sängerfisch Clownfisch Sportlerfisch


Hier kannst du ihn aufmalen:

5. Aufgabe: Gleich daneben lebt ein Panther-Chamäleon! Es kann je nach Laune die Farbe wechseln.

Schwarz heißt: „Ich ärgere mich!“

Bunt bedeutet oft: „Ich suche einen Partner!“

Kannst du das Muster des Chamäleons aufmalen?



Schnupper mal!


Hier brauchst du eines ganz besonders:
Deine Nase...

DÜFTE.VIELFALT

6. Aufgabe: Siehst du die großen bunten Blüten?
Drück auf die Knöpfe und schnupper mal!

Findest du die Stinkeblume? Woran erinnert dich der Geruch?

Er erinnert mich an:



7. Aufgabe: Schau mal in den dunklen Raum in der Ecke! Hinter der Klappe leben Bienen.

Bienen lieben süßen Nektar. Male den Bienen eine Blumenwiese, damit sie etwas zu fressen haben!



8. Aufgabe: Jetzt wird's gespenstisch!


In dem kleinen Glaskasten bei der Treppe leben komische Gestalten...

Wie heißen sie? Kreuze an!

Monsterschrecken

Vampirschrecken

Gespentschrecken



Für die nächste Aufgabe musst du weiter nach unten gehen!

Der Samen muss weg!
Pflanzen müssen ihre Samen verteilen,
um sich auszubreiten.

WACHSTUM.VIELFALT

9. Aufgabe: Hast du schon die große bunte Videowand entdeckt? Probier' mal alle Knöpfe aus!

Was passiert, wenn du auf die Eichel drückst?



Kennst du noch ein Tier, das Eicheln frisst?

Tipp: Es ist flink und kann gut klettern!

Du hast es geschafft!

Deine Reise durch die Welt der Pflanzen und Tiere endet hier. Du bist jetzt ein waschechter Entdecker!

Was hat dir am besten gefallen?

Hier kannst es aufschreiben oder malen:

**Hier hast du Platz für die Stempel im
Gewächshaus!**